



A Minha Pegada Plástica Positiva - Superciclar

Que palavras novas é que aprendeste no Tópico 4? Escreve o significado de cada palavra na caixa correspondente.



Forma frases com as novas palavras – consegues completar o exemplo?

1. É melhor para o ambiente se usarmos as coisas de forma circular, e não de forma _____
2. _____
3. _____
4. _____
5. _____

PALAVRA

SIGNIFICADO

Fabricar →

Superciclar →

Linear →

Rede fantasma →


Emaranhado →

RESPOSTAS: Fabricar – fazer ou produzir algo, normalmente em grandes quantidades. Superciclar – reutilizar algo e torná-lo num objeto de maior valor (por exemplo, transformar o plástico em tecido para fazer roupa ou em combustível). Linear – Que se assemelha a uma linha reta. Rede fantasma – rede de pesca que foi abandonada no oceano pelos pescadores e que pode acidentalmente matar os animais marinhos, quando estes ficam emaranhados. Emaranhado – quando um animal fica preso em algo, como uma rede fantasma.

A Minha Pegada Plástica Positiva - Superciclar



Estes velhos objetos de plástico (A-E) podem ser superciclados para fabricar novas coisas (1-5). Consegues adivinhar que novos produtos são feitos de cada um dos antigos objetos? Preenche os espaços abaixo. Volta a ler o Tópico 4 se precisares de ajuda.



Desafio de campeão:

Começa já a superciclar na escola ou em casa! Recupera objetos de plástico usados e pensa no que podes fazer com eles. Escreve aqui os materiais de que vais precisar e o que tencionas fazer. Em seguida, detalha o processo passo a passo. Assim, vais ajudar as outras pessoas a fazer a mesma coisa com os seus plásticos usados!

Muito bem!
Tens mais ideias para
superciclar coisas?
Escreve-as aqui
para não te esqueceres!

A Minha Pegada Plástica Positiva - Linhas & Círculos



Lembras-te das etapas que constituem as maneiras linear e circular de fabricar e utilizar as coisas?

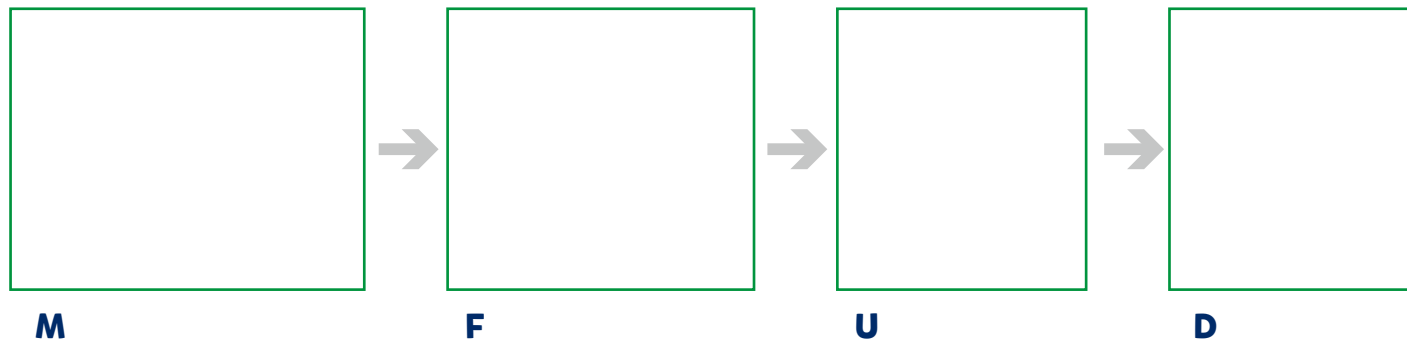


Preenche os espaços em branco com as palavras que faltam e desenha-as nas caixas

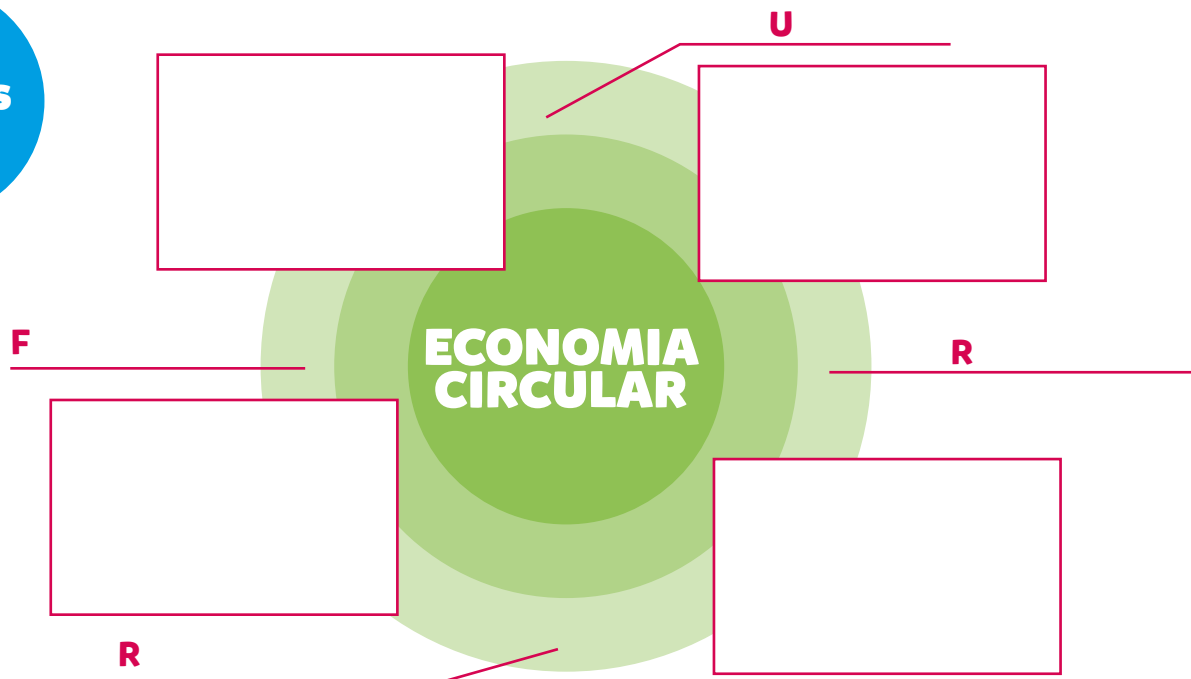
Dicas:

Usar, Deitar fora, Recuperar, Reciclar, Fabricar, Matéria-prima

Linhas




Círculos



A Minha Pegada Plástica Positiva



Responde a estas perguntas de escolha múltipla e diz-me o que podemos fazer para ter uma pegada plástica positiva. Assinala a resposta A, B ou C com um círculo.



1. O que quer dizer “pegada plástica positiva”?

- A. Uma pegada na areia que enchemos com plástico.
- B. Quando alguém reduz a quantidade de plástico que usa e participa em ações que ajudam a reduzir, reutilizar, recuperar ou reciclar o plástico, de modo a que os lugares por onde passa fiquem mais limpinhos do que quando chegou.
- C. Criar e usar mais plástico do que o necessário, causando danos ao meio ambiente.

2. Como podemos criar uma pegada plástica positiva?

- A. Refletindo, reduzindo, reutilizando, recuperando e reciclando.
- B. Comprando mais plástico.
- C. Colocando o plástico no chão, em forma de pegada.



3. Sobre o que devemos refletir se quisermos criar um planeta mais sustentável?

- A. Devemos pensar no que estamos a fazer mal.
- B. Devemos observar como funciona a natureza.
- C. Ambas as repostas estão corretas.

4. Quando fabricamos e usamos coisas, como devemos proceder para sermos amigos do planeta?

- A. De forma linear.
- B. Como quisermos.
- C. De forma circular

5. De que são feitos os óculos de sol dos marinheiros da Volvo Ocean Race?

- A. Garrafas de plástico.
- B. Redes de pesca recuperadas.
- C. Metal

6. Participar em limpezas de praia ajuda-te a tornar a tua pegada plástica mais positiva?

- A. Sei.
- B. Não.
- C. Não sei.


7. O que é que podes deixar já de usar para ajudares a criar uma pegada plástica positiva?

- A. Plásticos descartáveis.
- B. Garrafas de plástico.
- C. Ambas as coisas.

8. Quando é que podes começar a ter um pegada plástica positiva?

- A. Hoje.
- B. Todos os dias.
- C. Ambas as repostas.

A Minha Pegada Plástica Positiva



Promessa de Campeão do Mar

Eu,
prometo que



Desafio de campeão:

Escreve uma promessa especial neste espaço! Lembra-te do que aprendeste nos Tópicos 1, 2, 3 e 4. pensa numa coisa que possas começar a fazer hoje para ajudar a manter o habitat do Wisdom limpinho e para reduzir a poluição de plásticos nos oceanos. Por exemplo, podes levar o teu lanche para a escola numa lancheira, em vez de enrolado com película aderente. Escreve a tua promessa aqui para não te esqueceres! Se mantiveres a tua promessa, vais tornar-te num Campeão do Mar! Decora a tua promessa no espaço abaixo e faz um desenho do que ela significa para ti. Depois, guarda-a num lugar onde a vejas todos os dias para nunca te esqueceres do que prometeste ao Wisdom!